



ТЕРРИТОРИАЛЬНЫЙ ОРГАН
ФЕДЕРАЛЬНОЙ СЛУЖБЫ
ГОСУДАРСТВЕННОЙ СТАТИСТИКИ
ПО РЕСПУБЛИКЕ МАРИЙ ЭЛ

ИНДЕКСЫ ПОТРЕБИТЕЛЬСКИХ ЦЕН

ноябрь 2024 года

20.12.2024

Отдел статистики цен и финансов

СОДЕРЖАНИЕ

Индексы потребительских цен	3
Индексы цен и средние цены на отдельные группы и виды продовольственных товаров	9
Индексы цен и средние цены на отдельные группы и виды непродовольственных товаров	13
Индексы цен и тарифов на услуги	18

1

Индексы потребительских цен

ИНДЕКСЫ ПОТРЕБИТЕЛЬСКИХ ЦЕН

ноябрь 2024 г. в % к предыдущему месяцу

МАРИСТАТ

ИПЦ **101.72**

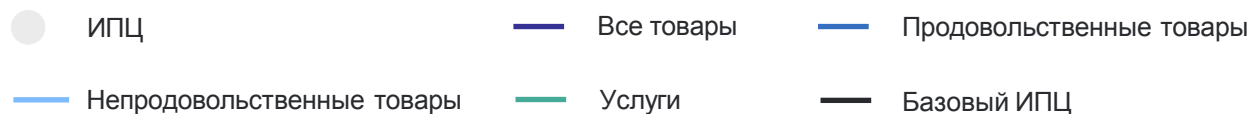
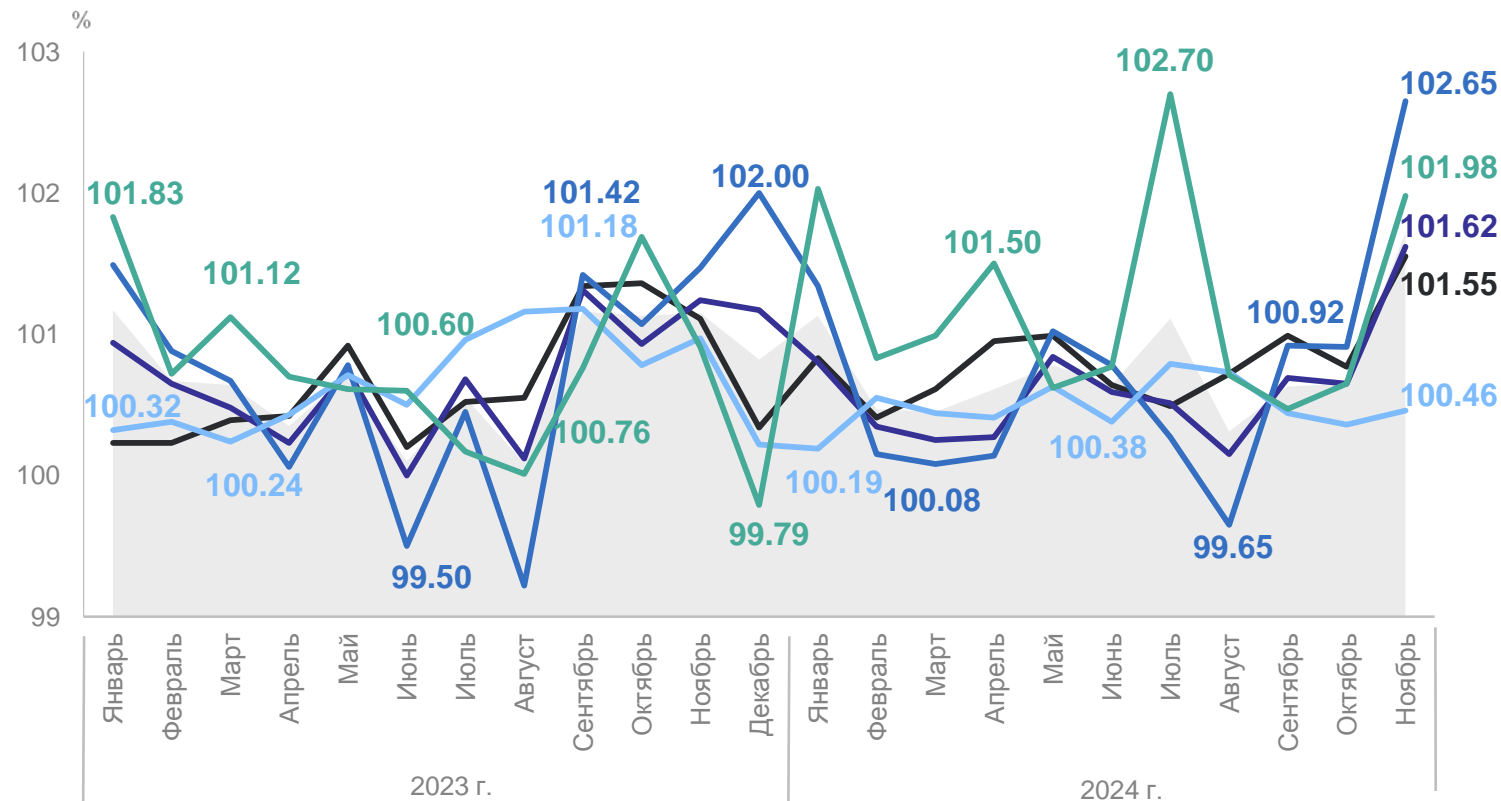
Все товары **101.62**

Продовольственные
товары **102.65**

Непродовольственные
товары **100.46**

Услуги **101.98**

Базовый ИПЦ **101.55**



ИНДЕКСЫ ПОТРЕБИТЕЛЬСКИХ ЦЕН

ноябрь 2024 г. в % к декабрю предыдущего года

МАРИСТАТ

ИПЦ **108.84**

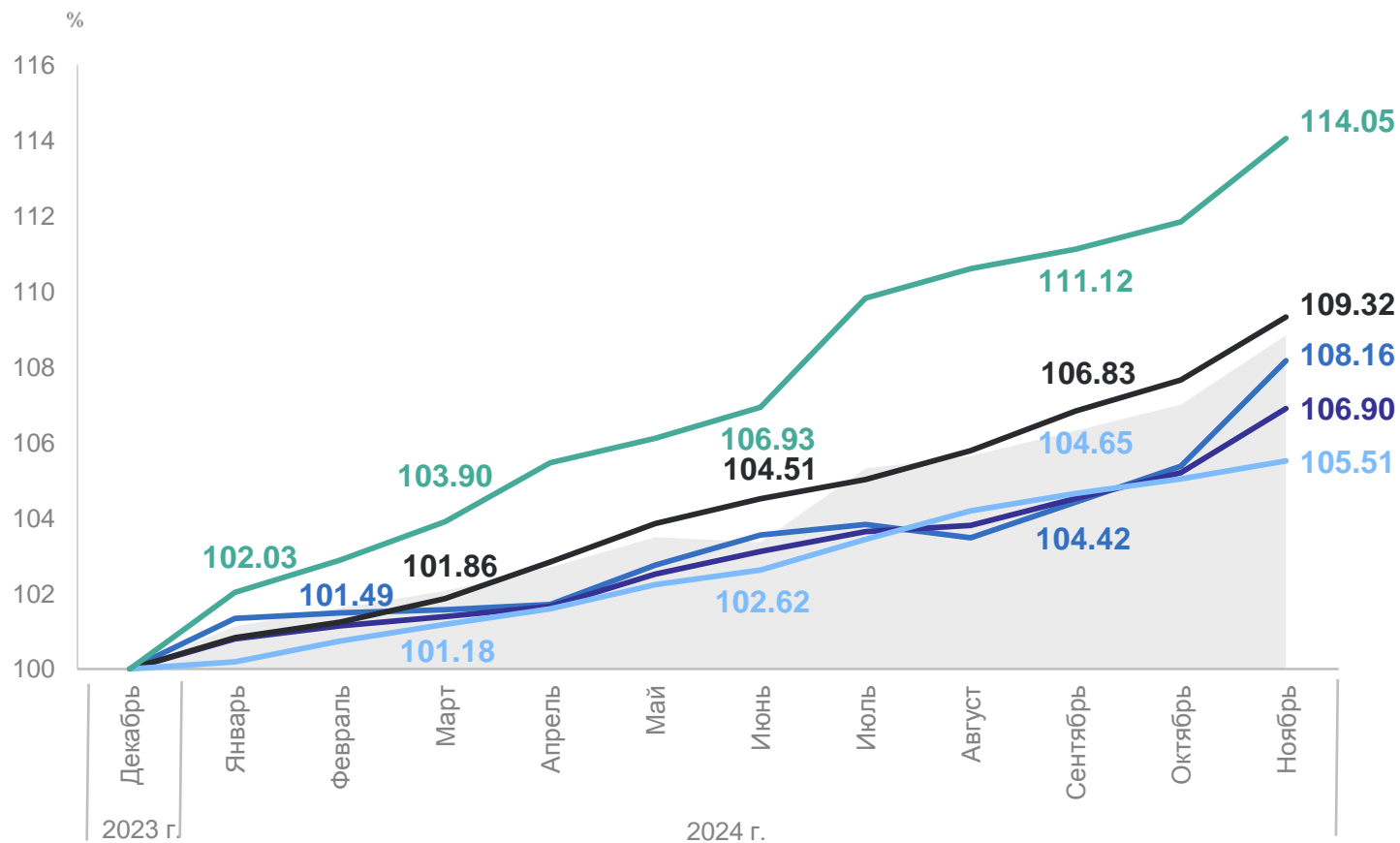
Все товары **106.90**

Продовольственные
товары **108.16**

Непродовольственные
товары **105.51**

Услуги **114.05**

Базовый ИПЦ **109.32**



● ИПЦ

■ Все товары

■ Продовольственные товары

■ Непродовольственные товары

■ Услуги

■ Базовый ИПЦ

ИНДЕКСЫ ПОТРЕБИТЕЛЬСКИХ ЦЕН

ноябрь 2024 г. в % к ноябрю 2023 г.

МАРИСТАТ

ИПЦ

109.74

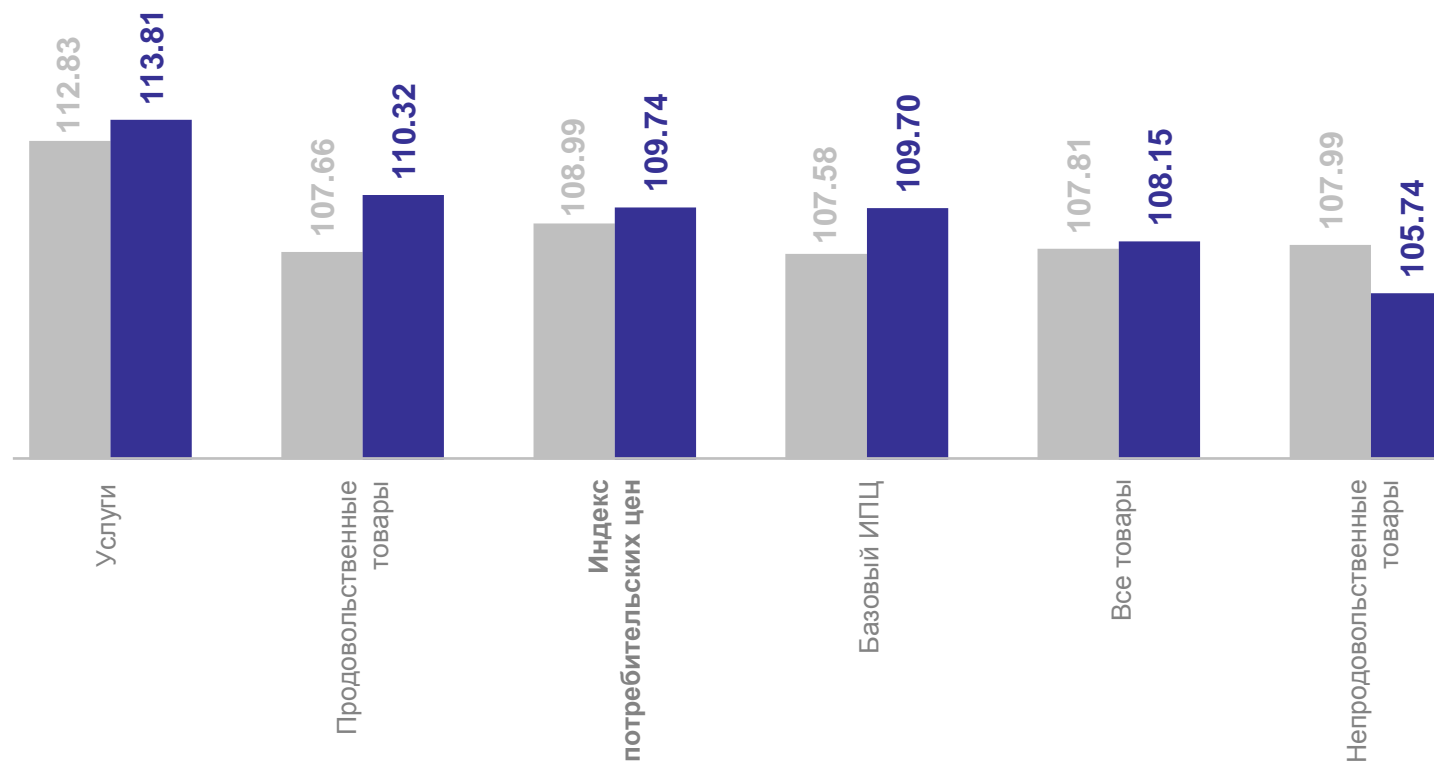
Все товары **108.15**

Продовольственные
товары **110.32**

Непродовольственные
товары **105.74**

Услуги **113.81**

Базовый ИПЦ **109.70**



● Ноябрь 2023 г. к ноябрю 2022 г.

● Ноябрь 2024 г. к ноябрю 2023 г.

ИНДЕКСЫ ПОТРЕБИТЕЛЬСКИХ ЦЕН

январь – ноябрь 2024 г. в % к январю – ноябрю 2023 г.

МАРИСТАТ

ИПЦ **109.24**

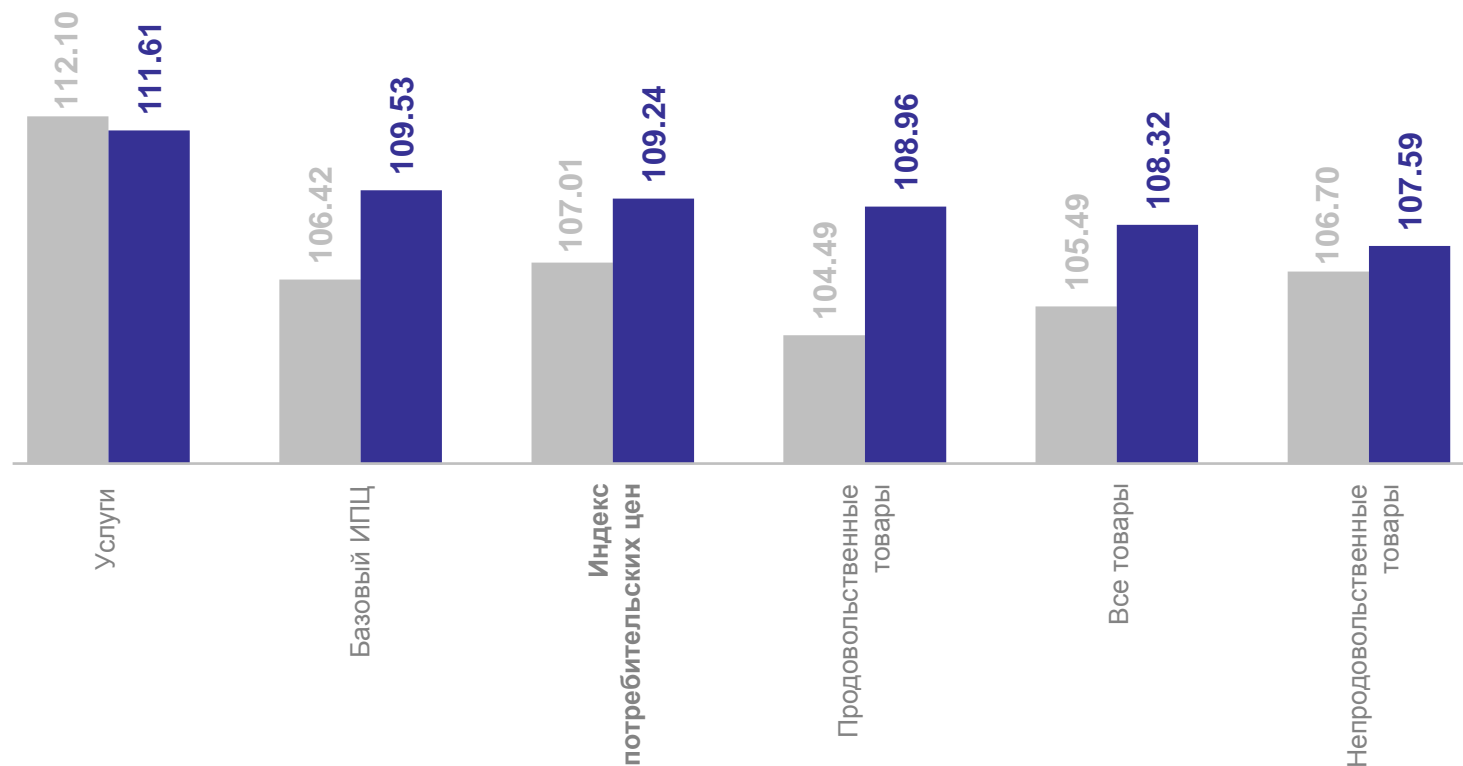
Все товары **108.32**

Продовольственные
товары **108.96**

Непродовольственные
товары **107.59**

Услуги **111.61**

Базовый ИПЦ **109.53**



● Январь – ноябрь 2023 г.
к январю – ноябрю 2022 г.

● Январь – ноябрь 2024 г.
к январю – ноябрю 2023 г.

ИНДЕКСЫ ПОТРЕБИТЕЛЬСКИХ ЦЕН В РЕГИОНАХ ПРИВОЛЖСКОГО ФЕДЕРАЛЬНОГО ОКРУГА

ноябрь 2024 г. в % к предыдущему месяцу

МАРИСТАТ



Российская
Федерация


101.43

Приволжский
федеральный
округ

101.60

2

**Индексы цен и средние цены
на отдельные группы и виды
продовольственных товаров**

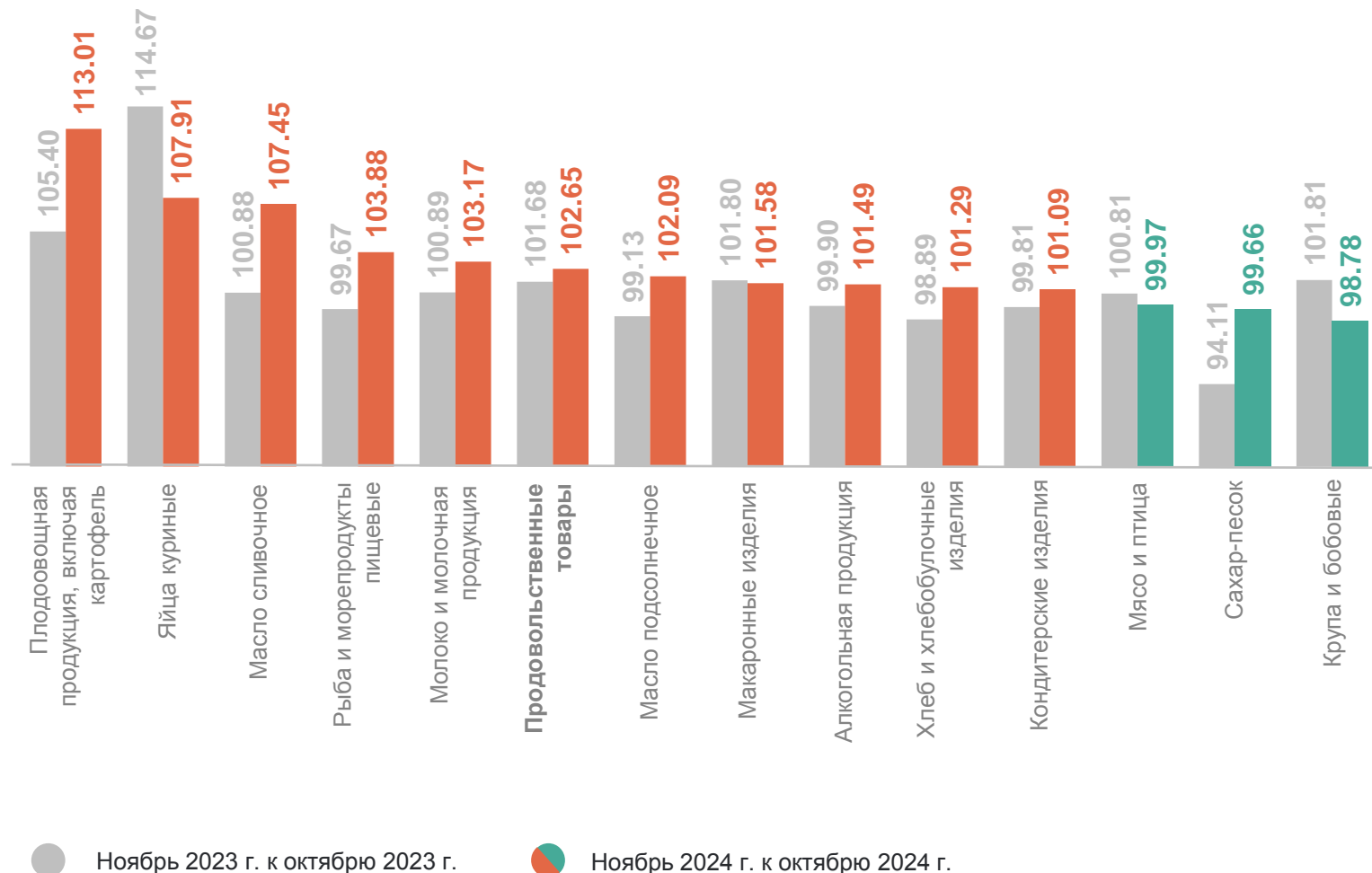


ИНДЕКСЫ ЦЕН НА ОТДЕЛЬНЫЕ ГРУППЫ И ВИДЫ ПРОДОВОЛЬСТВЕННЫХ ТОВАРОВ

ноябрь 2024 г. в % к предыдущему месяцу

МАРИСТАТ

Продовольственные товары	102.65
Флодоовощная продукция , включая картофель	113.01
Яйца куриные	107.91
Сахар-песок	99.66
Крупа и бобовые	98.78

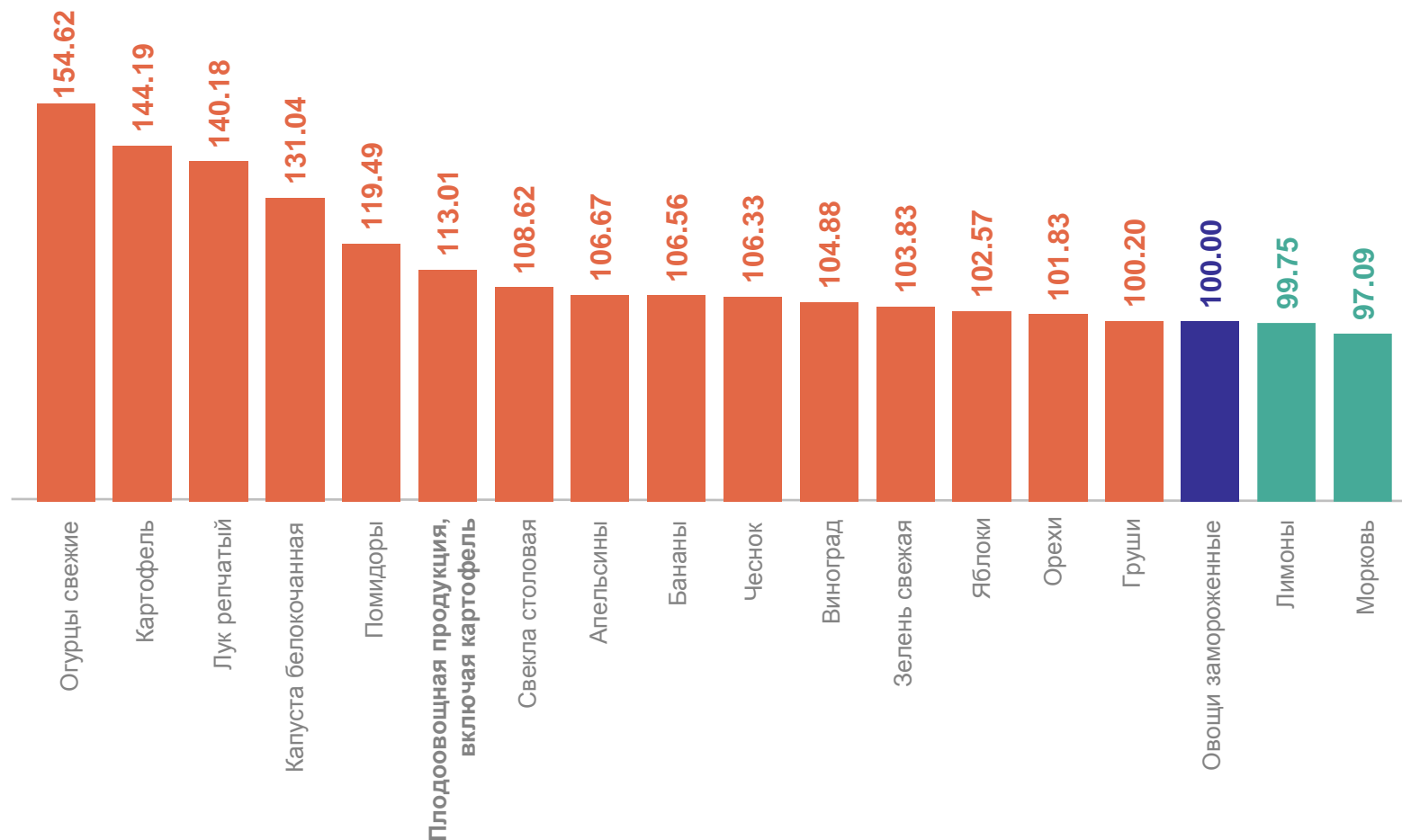


ИНДЕКСЫ ЦЕН НА ПЛОДОВООЩНУЮ ПРОДУКЦИЮ

ноябрь 2024 г. в % к предыдущему месяцу

МАРИСТАТ

Фруовощная продукция, включая картофель	113.01
Огурцы свежие	154.62
Картофель	144.19
Лимоны	99.75
Морковь	97.09



СРЕДНИЕ ЦЕНЫ НА ПЛОДООВОЩНУЮ ПРОДУКЦИЮ

ноябрь 2024 г., рублей за килограмм

МАРИСТАТ

Помидоры свежие **179.80** ↑

Лук репчатый **44.64** ↑

Лимоны **189.24** ↓

Картофель **45.51** ↑

Чеснок **411.97** ↑

Апельсины **195.08** ↑

Свёкла столовая **36.54** ↑

Зелень свежая **855.73** ↑

Груши **281.64** ↑

Морковь **28.52** ↓

Орехи **653.00** ↑

Виноград **245.08** ↑

Капуста
белокочанная свежая **34.53** ↑

Сухофрукты **529.76** ↑

Бананы **146.57** ↑

Огурцы свежие **161.41** ↑

Яблоки **118.16** ↑

● Повышение ● Понижение

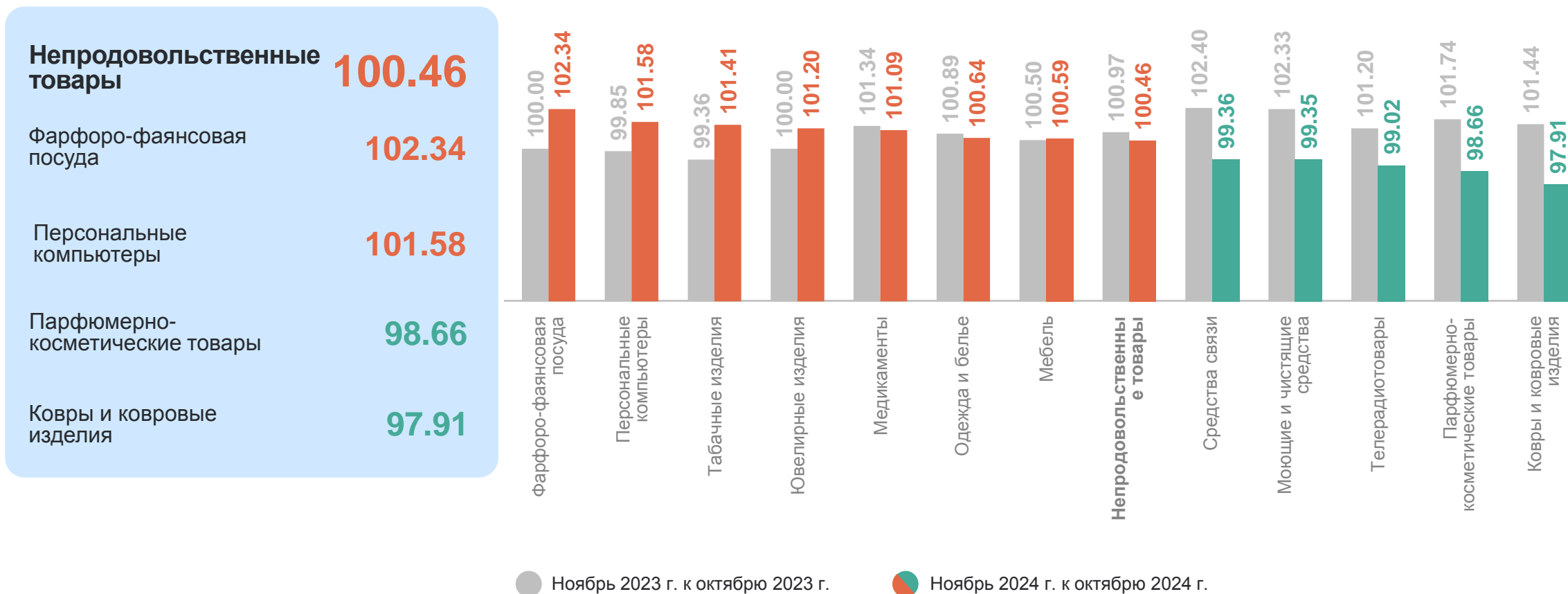
3

**Индексы цен и средние цены
на отдельные группы и виды
непродовольственных товаров**

ИНДЕКСЫ ЦЕН НА ОТДЕЛЬНЫЕ ГРУППЫ НЕПРОДОВОЛЬСТВЕННЫХ ТОВАРОВ

ноябрь 2024 г. в % к предыдущему месяцу

МАРИСТАТ

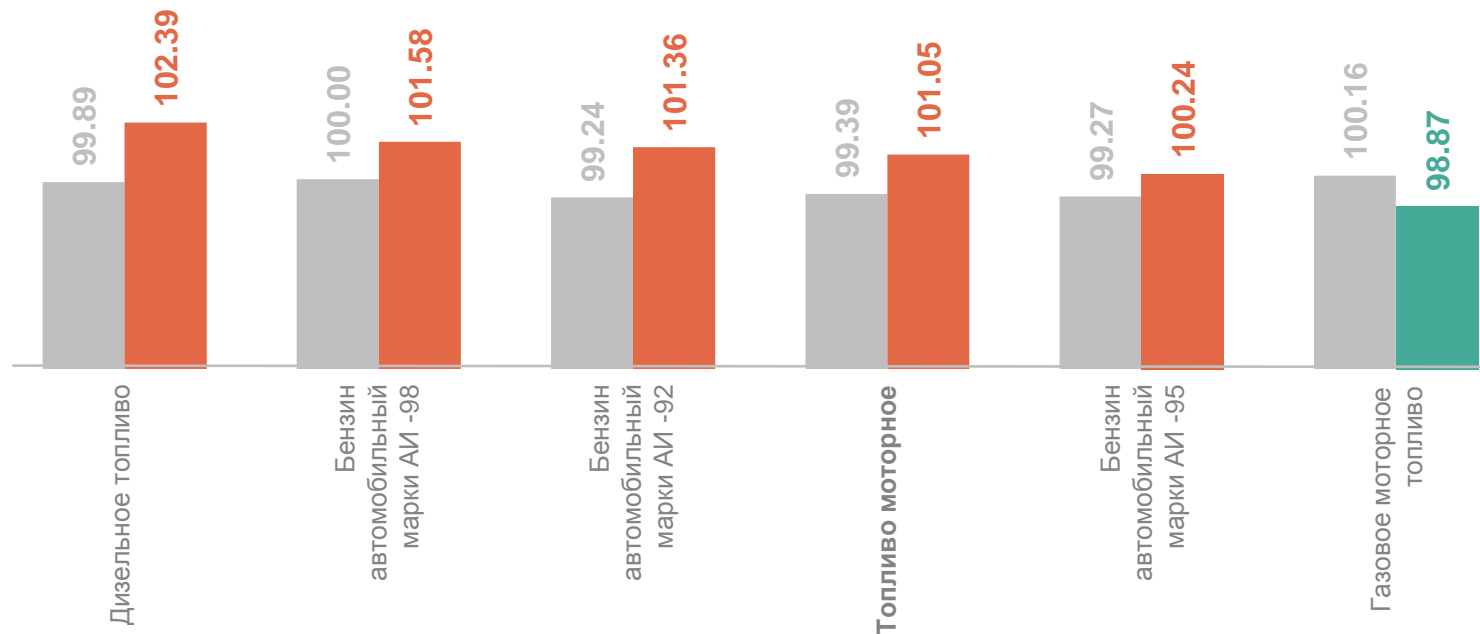


Индексы цен на топливо моторное

ноябрь 2024 г. в % к предыдущему месяцу

МАРИСТАТ

Топливо моторное	101.05
Дизельное топливо	102.39
Бензин автомобильный марки АИ-98	101.58
Бензин автомобильный марки АИ-92	101.36
Газовое моторное топливо	98.87



● Ноябрь 2023 г. к октябрю 2023 г. ● Ноябрь 2024 г. к октябрю 2024 г.

СРЕДНИЕ ЦЕНЫ НА МОТОРНОЕ ТОПЛИВО

на конец ноября 2024 г., рублей

МАРИСТАТ

	Республика Марий Эл	Приволжский федеральный округ	Российская Федерация
Дизельное топливо, л	64.27 ↑	65.88 ↑	68.91 ↑
Газовое моторное топливо, л	29.10 ↓	29.20 ↓	30.50 ↓
Бензин автомобильный марки АИ-92, л	52.75 ↑	53.36 ↑	54.44 ↑
Бензин автомобильный марки АИ-95, л	57.72 ↑	57.87 ↑	59.61 ↑
Бензин автомобильный марки АИ-98 и выше, л	79.66 ↑	80.98 ↑	81.33 ↑

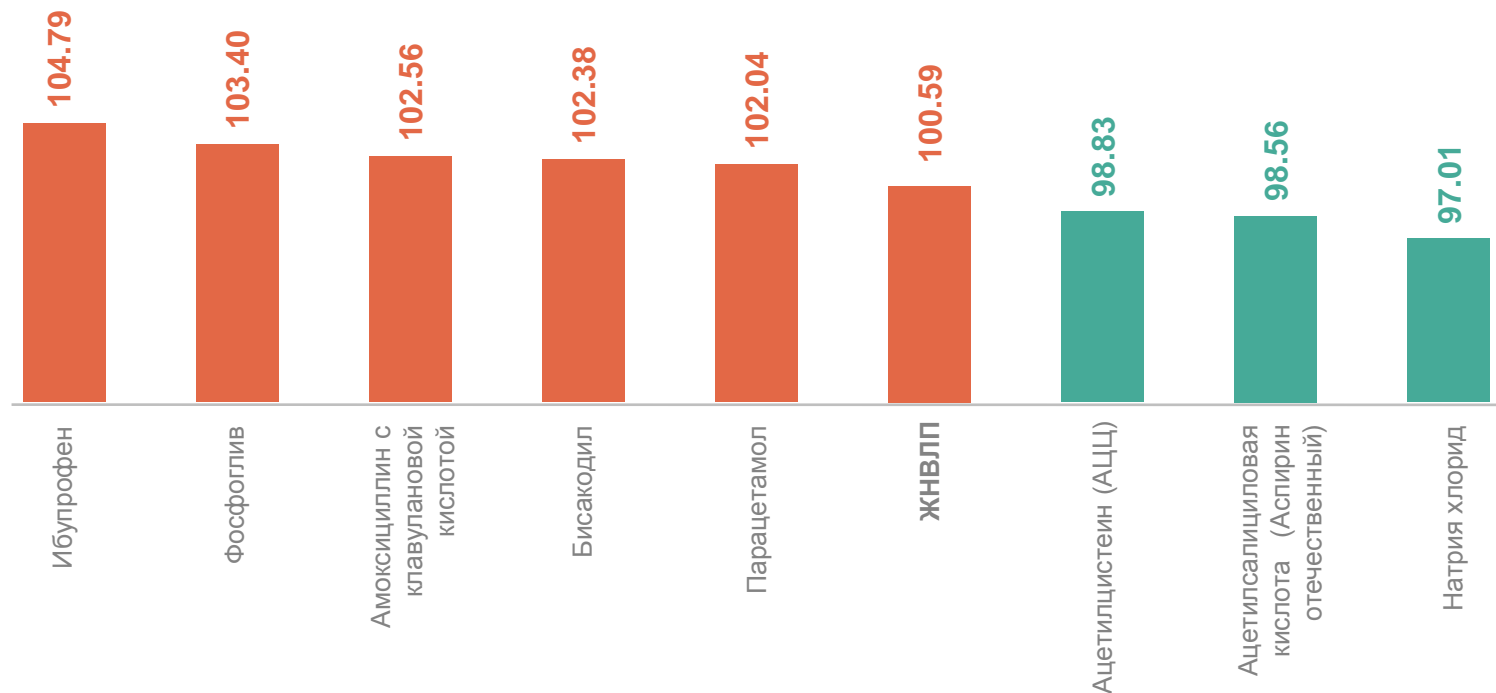
● Повышение ● Снижение

ИНДЕКСЫ ЦЕН НА ЖИЗНЕННО НЕОБХОДИМЫЕ И ВАЖНЕЙШИЕ ЛЕКАРСТВЕННЫЕ ПРЕПАРАТЫ (ЖНВЛП)

ноябрь 2024 г. в % к предыдущему месяцу

МАРИСТАТ

ЖНВЛП	100.59
Ибупрофен, 200 мг, 10 таблеток	104.79
Фосфоглив, 10 капсул	103.40
Ацетилсалициловая кислота (Аспирин отечественный), 500 мг, 10 таблеток	98.56
Натрия хлорид, 0,9%, 100 мл	97.01



4

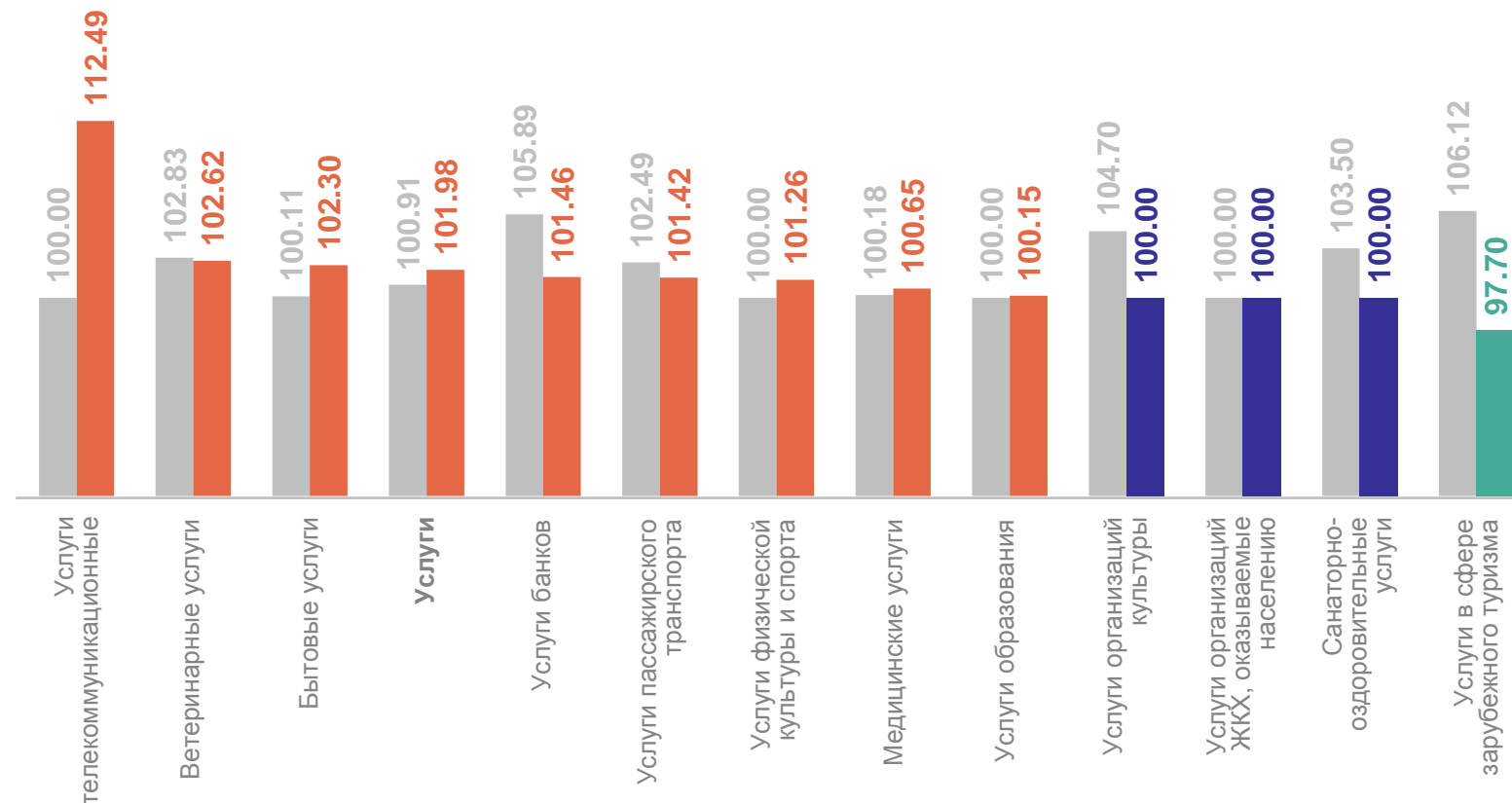
Индексы цен и тарифов на услуги

ИНДЕКСЫ ЦЕН И ТАРИФОВ НА УСЛУГИ

ноябрь 2024 г. в % к предыдущему месяцу

МАРИСТАТ

Услуги	101.98
Услуги телекоммуникационные	112.49
Ветеринарные услуги	102.62
Бытовые услуги	102.30
Услуги в сфере зарубежного туризма	97.70



● Ноябрь 2023 г. к октябрю 2023 г.

● Ноябрь 2024 г. к октябрю 2024 г.